

РАССМОТРЕН
на заседании наблюдательного совета

протокол от 28.02.2019 N 2

УТВЕРЖДЕН
Заведующий МДОУ № 124
(наименование должности лица,
уполномоченного утверждать отчет)
Н.С. Н.В. Сертмис
(подпись) (расшифровка подписи)
13.03.2019 г.

**Отчет
о результатах деятельности муниципального автономного учреждения
и об использовании закрепленного за ним муниципального имущества**

за 2018 год

Полное наименование муниципального автономного учреждения	муниципальное автономное дошкольное образовательное учреждение города Калининграда детский сад № 124
Идентификационный номер налогоплательщика (ИНН)	3908016018
Код причины постановки на учет учреждения (КПП)	390601001
Наименование органа, осуществляющего функции и полномочия учредителя	Комитет по образованию администрации городского округа «Город Калининград»

Раздел 1. Общие сведения об учреждении

1.1. Исчерпывающий перечень видов деятельности, которые автономное учреждение вправе осуществлять в соответствии с учредительными документами

N п/п	Наименование вида деятельности
1	2
в <u>2018</u> году (отчетном)	
Основные виды деятельности	
1.	Реализация основной образовательной программы дошкольного образования
2.	Присмотр и уход за детьми
3.	Реализация дополнительных общеразвивающих программ различной направленности (художественной, социально-педагогической, естественнонаучной, физкультурно-спортивной)

Иные виды деятельности, не являющиеся основными	
1.	Иная приносящая доход деятельность
в 2017 году (предшествующем отчетному)	
Основные виды деятельности	
1.	Реализация основной образовательной программы дошкольного образования
2.	Присмотр и уход за детьми
3.	Реализация дополнительных общеразвивающих программ различной направленности (художественной, социально-педагогической, естественнонаучной, физкультурно-спортивной)
Иные виды деятельности, не являющиеся основными	
1.	Иная приносящая доход деятельность

1.2. Перечень разрешительных документов, на основании которых автономное учреждение осуществляет свою деятельность (свидетельство о государственной регистрации учреждения, лицензии и другие разрешительные документы)

№ п/п	Наименование документа	Номер документа	Дата выдачи	Срок действия
1	2	3	4	5
в 2018 году (отчетном)				
1.	Свидетельство о государственной регистрации предприятия	125	25.06.1997г.	бессрочно
2.	Лицензия на осуществление образовательной деятельности	ДЛО-1902	27.05.2014г.	бессрочно
3.	Устав	ПД-КпО-543	14.09.2018г.	До отмены
в 2017 году (предшествующем отчетному)				
1.	Свидетельство о государственной регистрации предприятия	125	25.06.1997г.	бессрочно
2.	Лицензия на осуществление образовательной деятельности	ДЛО-1902	27.05.2014г.	бессрочно
3.	Устав	ПД-КпО-454	23.05.2017г.	До отмены

1.3. Сведения об осуществлении деятельности, связанной с выполнением работ или оказанием услуг, в соответствии с обязательствами перед страховщиком по обязательному социальному страхованию:

1.3.1.

в 2018 году
(отчетном)

страховые взносы по обязательному социальному страхованию на случай временной нетрудоспособности (2,9%) - 364 642,20 рублей
страховые взносы по обязательному страхованию от несчастных случаев (0,2%) - 25 147,73 рублей

1.3.2.

в 2017 году
(предшествующем отчетному)

страховые взносы по обязательному социальному страхованию на случай временной нетрудоспособности (2,9%) - 360 031,64 рублей
страховые взносы по обязательному страхованию от несчастных случаев (0,2%) - 24 710,65 рублей

1.4. Перечень услуг (работ), которые оказываются потребителям за плату в случаях, предусмотренных нормативными правовыми (правовыми) актами

N п/п	Наименование услуги (работы)	Категория потребителей услуги (работы)	Реквизиты нормативных правовых актов
1	2	3	4
1.	Присмотр и уход	Физические лица в возрасте до 8 лет	Постановление администрации городского округа «Город Калининград» от 28.02.2017г. №288
2.	«Радужка» Социально-педагогическая направленность	Физические лица в возрасте до 4 лет	Приказ № 94-0 от 24.08.2018г. Приказ №ПД-КпО-553 от 18.09.2018г.
3.	«Незнайка» Социально-педагогическая направленность	Физические лица в возрасте от 6 до 8 лет	Приказ № 94-0 от 24.08.2018г. Приказ №ПД-КпО-553 от 18.09.2018г.
4.	"Веселый язычок" Речевая направленность	Физические лица в возрасте от 4 до 5 лет	Приказ № 94-0 от 24.08.2018г. Приказ №ПД-КпО-553 от 18.09.2018г.
5.	"Каблучок" Художественно-эстетическая направленность	Физические лица в возрасте до 8 лет	Приказ № 94-0 от 24.08.2018г. Приказ №ПД-КпО-553 от 18.09.2018г.
6.	"Здоровые ножки" Физкультурно-оздоровительная направленность	Физические лица в возрасте до 8 лет	Приказ № 94-0 от 24.08.2018г. Приказ №ПД-КпО-553 от 18.09.2018г.
7.	"Мир красок" Художественно-эстетическая направленность	Физические лица в возрасте от 4 до 5 лет	Приказ № 94-0 от 24.08.2018г. Приказ №ПД-КпО-553 от 18.09.2018г.
8.	"Нарисуй-ка" Художественно-эстетическая направленность	Физические лица в возрасте от 5 до 6 лет	Приказ № 94-0 от 24.08.2018г. Приказ №ПД-КпО-553 от 18.09.2018г.

9.	«Цветные фантазии» Художественно-эстетическая направленность	Физические лица в возрасте от 6 до 8 лет	Приказ № 94-0 от 24.08.2018г. Приказ №ПД-КпО-553 от 18.09.2018г.
10	«Интеллектика» Социально-педагогическая направленность	Физические лица в возрасте от 5 до 6 лет	Приказ № 94-0 от 24.08.2018г. Приказ №ПД-КпО-553 от 18.09.2018г.
11	«АБВГДейка» Речевая направленность	Физические лица в возрасте от 5 до 6 лет	Приказ № 94-0 от 24.08.2018г. Приказ №ПД-КпО-553 от 18.09.2018г.
12	«Праздник» Иная приносящая доход деятельность	Физические лица в возрасте до 8 лет	Приказ № 94-0 от 24.08.2018г. Приказ №ПД-КпО-553 от 18.09.2018г.
13	«Пластилиновая сказка» Художественно-эстетическая направленность	Физические лица в возрасте до 4 лет	Приказ № 94-0 от 24.08.2018г. Приказ №ПД-КпО-553 от 18.09.2018г.
14	«Родничок» Духовно-нравственная направленность	Физические лица в возрасте от 5 до 8 лет	Приказ № 94-0 от 24.08.2018г. Приказ №ПД-КпО-553 от 18.09.2018г.

1.5. Сведения о количестве штатных единиц автономного учреждения в отчетном году:

на начало года – 60,8

на конец года – 60,3

причины изменения количества штатных единиц: оптимизация штатного расписания

1.6. Сведения о квалификации работников автономного учреждения в отчетном году: высшее – 24, среднее профессиональное – 19, начальное профессиональное – 5.

1.7. Сведения о среднегодовой численности и средней заработной плате работников автономного учреждения

№ п/п	Наименование показателя	В году, предшествующем отчетному	В отчетном году
1	2	3	4
1	Среднегодовая численность, шт. ед.	48,6/60,8	47,9/60,3
2	Средняя заработная плата работников в месяц, руб.	21239,88	21930,76

1.8. Состав наблюдательного совета автономного учреждения

№ п/п	Фамилия, имя, отчество (при наличии)	Должность
1	2	3
в 2018 году (отчетном)		
1.	Фокина Светлана Александровна	начальник отдела дошкольного образования управления общего образования комитета по образованию администрации городского округа «Город Калининград»

2.	Старченко Эля Кирилловна	главный специалист отдела муниципальных предприятий и учреждений управления имущественных отношений комитета муниципального имущества и земельных ресурсов администрации городского округа «Город Калининград»
3.	Рундо Инесса Петровна	ведущий специалист отдела дошкольного образования комитета по образованию администрации городского округа «Город Калининград»
4.	Николаева Наталья Александровна	представитель общественности
5.	Шаталова Яна Андреевна	ведущий бухгалтер МАДОУ д/с № 124
6.	Силиченко Наталья Валерьевна	воспитатель МАДОУ д/с №124
7.	Середина Юлия Александровна	кладовщик МАДОУ д/с № 124
8.	Зенков Алексей Владимирович	представитель общественности
9.	Зеленова Елена Владимировна	представитель общественности
в 2017 году (предшествующем отчетному)		
1.	Фокина Светлана Александровна	начальник отдела дошкольного образования управления общего образования комитета по образованию администрации городского округа «Город Калининград»
2.	Подковырова Елена Викторовна	главный специалист отдела муниципальных предприятий и учреждений управления имущественных отношений комитета муниципального имущества и земельных ресурсов администрации городского округа «Город Калининград»
3.	Рундо Инесса Петровна	ведущий специалист отдела дошкольного образования комитета по образованию администрации городского округа «Город Калининград»
4.	Николаева Наталья Александровна	представитель общественности
5.	Шаталова Яна Андреевна	ведущий бухгалтер МАДОУ д/с № 124
6.	Силиченко Наталья Валерьевна	воспитатель МАДОУ д/с №124
7.	Середина Юлия Александровна	кладовщик МАДОУ д/с № 124
8.	Зенков Алексей Владимирович	представитель общественности
9.	Зеленова Елена Владимировна	представитель общественности

Раздел 2. Результат деятельности учреждения

2.1. Сведения об изменении (увеличении, уменьшении) стоимости нефинансовых активов

№ п/п	Наименование показателя	На начало отчетного года, руб.	На конец отчетного года, руб.	Изменение, % (гр. 4 - гр. 3) / гр. 3 x 100
1	2	3	4	5
1	Балансовая стоимость нефинансовых активов	42 687 501,31 ✓✓	44 386 289,30 ✓✓	+3,98 ✓✓
2	Остаточная стоимость нефинансовых активов	21 034 629,15 ✓✓	21 782 816,20 ✓✓	+3,56 ✓✓

2.2. Общая сумма выставленных требований в возмещение ущерба по недостаткам и хищениям материальных ценностей, денежных средств, а также от порчи материальных ценностей – 161,97 руб.

2.3. Сведения об изменении (увеличении, уменьшении) дебиторской и кредиторской задолженностей автономного учреждения в разрезе поступлений (выплат), предусмотренных планом финансово-хозяйственной деятельности учреждения

№ п/п	Наименование показателя	На начало отчетного года, руб.	На конец отчетного года			Изменение, % (гр. 4 - гр. 3) / гр. 3 x 100	Причины образования просроченной кредиторской задолженности и дебиторской задолженности, неральной к взысканию
			Всего, руб.	в том числе:			
				просроченная кредиторская задолженность, руб.	дебиторская задолженность, неральная к взысканию, руб.		
1	2	3	4	5	6	7	8
1	Дебиторская задолженность, всего:	51 542 823,56 ✓✓	60 724 174,28 ✓✓	X	0,00	+17,81 ✓✓	
в том числе:				X			
	Дебиторская задолженность по доходам	51 486 242,56	60 698 462,8	X	0,00	+17,89 ✓✓	
	Дебиторская задолженность по выплатам	56 581,00	25 711,48	X	0,00	-54,56 ✓✓	
2	Кредиторская задолженность, всего:	269 543,87 ✓✓	546 100,72 ✓✓	0,00	X	+102,60 ✓✓	
в том числе:					X		
	Кредиторская задолженность по доходам	269 543,87 ✓✓	328 095,58 ✓✓	0,00	X	+21,72 ✓✓	
	Кредиторская задолженность по выплатам	0,00	218 005,14 ✓✓	0,00	X	+100 ✓✓	

2.4. Сведения о количестве потребителей, воспользовавшихся услугами (работами) автономного учреждения, в т. ч. бесплатными, частично платными и полностью платными, по видам услуг (работ), а также о ценах (тарифах) на частично платные и полностью платные услуги (работы) и средней стоимости для потребителей получения частично платных и полностью платных услуг (работ) по видам услуг (работ)

№ п/п	Наименование услуги (работы)	Характеристика услуги (работы) (бесплатная, частично платная, полностью платная)	Количество потребителей, воспользовавшихся услугами (работами) учреждения за год, ед.	Цены (тарифы) на частично платные и полностью платные услуги (работы), руб.			Средняя стоимость для потребителей получения частично платных и полностью платных услуг (работ), руб.
				с 01.01.2017 г. по 28.02.2017г.	с 01.03.2017г. по 31.12.2017 г.	с 01.01.2018г. по 31.12.2018г.	
1	2	3	4	5	6	7	8
в 2018 году (отчетном)							
1.	Реализация основных общеобразовательных программ дошкольного образования	бесплатная	258	0,00	0,00	0,00	0,00
2.	Присмотр и уход в том числе:		258	-	-	-	-
2.1.	в группах полного дня	полностью платная	235	2000,00	2250,00	2250,00	2250,00
2.2.	в группах полного дня	частично платная	23	1000,00	1125,00	1125,00	1125,00
3.	Дополнительные платные образовательные услуги		316	-	-	-	-
3.1.	«Радужка»	полностью платная	20	500,00	500,00	500,00	500,00
3.2.	«Незнайка»	полностью платная	36	-	1000,00	1000,00	1000,00
3.3.	"Веселый язычок"	полностью платная	15	500,00	500,00	500,00	500,00
3.4.	"Каблучок"	полностью платная	42	500,00	500,00	500,00	500,00
3.5.	"Здоровые ножки"	полностью платная	39	800,00	800,00	500,00	650,00
3.6.	"Мир красок"	полностью платная	11	-	500,00	500,00	500,00
3.7.	"Юный художник"	полностью платная	40	500,00	500,00	0,00	500,00
3.8.	"Нарисуй-ка"	полностью платная	19	-	-	500,00	500,00
3.9.	«Цветные фантазии»	полностью платная	23	-	-	500,00	500,00
3.10.	«Интеллектика»	полностью платная	29	-	500,00	500,00	500,00
3.11.	«АБВГДейка»	полностью платная	21	-	500,00	500,00	500,00
3.12.	«Праздник»	полностью платная	0	-	2500,00	2500,00	2500,00
3.13.	«Пластилиновая сказка»	полностью платная	21	-	-	500,00	500,00

2.6. Сведения о количестве жалоб потребителей на оказанные (выполненные) услуги (работы) и принятых по результатам их рассмотрения мерах

N п/п	Наименование услуги (работы)	Количество жалоб потребителей, ед.	Принятые по результатам рассмотрения жалоб меры
-	-	-	-

2.7. Сведения о выполнении муниципального задания на оказание муниципальных услуг (выполнение работ)

N п/п	Наименование муниципальной услуги (работы)	Наименование показателя, характеризующего содержание муниципальной услуги (работы)	Наименование показателя, характеризующего условия (формы) оказания (выполнения) муниципальной услуги (работы)	Показатель объема муниципальной услуги (работы)					Показатель качества муниципальной услуги (работы)					Оценка выполнения муниципального задания (выполнено/не выполнено)	Причина невыполнения муниципального задания
				наименование показателя	плановое значение	фактическое значение	допустимое (возможное) отклонение	отклонение, превышающее допустимое (возможное) значение	наименование показателя	плановое значение	фактическое значение	допустимое (возможное) отклонение	отклонение, превышающее допустимое (возможное) значение		
1	2	3	4	5	6	7	8	9	10	11	12	13	14	15	16
в 2018 году (отчетном)															
1.	Реализация основных общеобразовательных программ дошкольного образования	Не указано	Обучающиеся за исключением обучающихся с ограниченными возможностями здоровья (ОВЗ) и детей-инвалидов От 1 года до 3 лет	Число обучающихся (чел.)	11	12	5%	4% (1 чел.)	Полнота реализации обр. программы	100%	100%	2%	нет	выполнено	
									Доля родителей (законных предст.), удовлетвор. условиями и качеством пред. услуги	95%	94,1%	5%	нет	выполнено	
									Доля своевременно устран. нарушений, выявленных в результате проверок надзорными органами	100%	100%	4%	нет	выполнено	
									Посещаемость одним ребенком за отчетный период	60%	72%	5%	нет	выполнено	
2.	Реализация основных общеобразовательных программ дошкольного образования	Не указано	Обучающиеся за исключением обучающихся с ограниченными возможностями здоровья (ОВЗ) и детей-инвалидов От 3 лет до 8 лет	Число обучающихся (чел.)	246	244	5%	нет	Полнота реализации обр. программы	100%	100%	2%	нет	выполнено	
									Доля родителей (законных предст.), удовлетвор. условиями и качеством пред. услуги	95%	94,4%	5%	нет	выполнено	
									Доля своевременно устран. нарушений, выявленных в результате проверок надзорными органами	100%	100%	4%	нет	выполнено	
									Посещаемость одним ребенком за отчетный период	60%	67%	5%	2%	выполнено	

3.	Реализация основных общеобразовательных программ дошкольного образования	Не указано	Обучающиеся с ограниченными возможностями здоровья (ОВЗ)	Число обучающихся (чел.)	1,4	1,75	5%	20% (0,35 чел.)	Полнота реализации обр. программы	100%	100%	2%	нет	выполнено	
									Доля родителей (законных предст.), удовлетвор. условиями и качеством пред. услуги	95%	100%	5%	нет	выполнено	
									Доля своевременно устран. нарушений, выявленных в результате проверок надзорными органами	100%	100%	4%	нет	выполнено	
									Посещаемость одним ребенком за отчетный период	64%	56%	5%	3%	Не выполнено	отпуска

в 2017 году (предшествующем отчетному)

1.	Реализация основных общеобразовательных программ дошкольного образования	Не указано	Обучающиеся за исключением обучающихся с ограниченными возможностями здоровья (ОВЗ) и детей-инвалидов От 1 года до 3 лет	Число обучающихся (чел.)	25,7	25,7	5%	нет	Полнота реализации обр. программы	100%	100%	5%	нет	выполнено	
									Доля родителей (законных предст.), удовлетвор. условиями и качеством пред. услуги	95%	90%	5%	нет	выполнено	
									Доля своевременно устран. нарушений, выявленных в результате проверок надзорными органами	100%	50%	5%	45%	Не выполнено	Отсутствие финансовых средств (госпожнадзор)
									Посещаемость одним ребенком за отчетный период (дней)	171	156,1	5%	3,7%	Не выполнено	Адаптационный период, карантин
2.	Реализация основных общеобразовательных программ дошкольного образования	Не указано	Обучающиеся за исключением обучающихся с ограниченными возможностями здоровья (ОВЗ) и детей-инвалидов От 3 лет до 8 лет	Число обучающихся (чел.)	223,8	224	5%	нет	Полнота реализации обр. программы	100%	100%	5%	нет	выполнено	
									Доля родителей (законных предст.), удовлетвор. условиями и качеством пред. услуги	95%	100%	5%	нет	выполнено	
									Доля своевременно устран. нарушений, выявленных в результате проверок надзорными органами	100%	50%	5%	45%	Не выполнено	Отсутствие финансовых средств
									Посещаемость одним ребенком за отчетный период (дней)	171	171,7	5%	нет	выполнено	
3.	Реализация основных общеобразовательных программ дошкольного образования	Не указано	Дети-инвалиды От 3 лет до 8 лет	Число обучающихся (чел.)	0,5	0,5	5%	нет	Полнота реализации обр. программы	100%	100%	5%	нет	выполнено	
									Доля родителей (законных предст.), удовлетвор. условиями и качеством пред. услуги	95%	100%	5%	нет	выполнено	
									Доля своевременно устран. нарушений, выявленных в результате проверок надзорными органами	100%	50%	5%	45%	Не выполнено	Отсутствие финансовых средств
									Посещаемость одним ребенком за отчетный период (дней)	171	91	5%	41,8	Не выполнено	Переведен с 03.07.17 в МАДОУ д/с №46

4.	Присмотр и уход	Не указано	дети-сироты и дети, оставшиеся без попечения родителей От 3 лет до 8 лет	Число обучающихся (чел.)	0,7	0,7	5%	нет	Доля родителей (законных представителей), удовлетворенных условиями и качеством предоставляемой услуги;	95%	100%	5%	нет	выполнено	
									Доля своевременно устраненных учреждением предписаний надзорных органов	100%	50%	5%	45%	Не выполнено	Отсутствие финансовых средств
5.	Присмотр и уход	Не указано	дети-инвалиды От 3 лет до 8 лет	Число обучающихся (чел.)	0,5	0,5	5%	нет	Доля родителей (законных представителей), удовлетворенных условиями и качеством предоставляемой услуги;	95%	100%	5%	нет	выполнено	
									Доля своевременно устраненных учреждением предписаний надзорных органов	100%	50%	5%	45%	Не выполнено	Отсутствие финансовых средств

2.8. Объемы финансового обеспечения выполнения муниципального задания на оказание муниципальных услуг (выполнение работ), мероприятий, направленных на развитие автономного учреждения, а также деятельности, связанной с выполнением работ или оказанием услуг, в соответствии с обязательствами перед страховщиком по обязательному социальному страхованию

N п/п	Наименование показателя	Сумма, руб.	
		в 2017 году (предшествующем отчетному году)	в 2018 году (отчетном)
1	2	3	4
1	Объем финансового обеспечения выполнения муниципального задания на оказание муниципальных услуг (выполнение работ)	18 181 657,95 ✓	18 552 333,42 ✓
2	Объем финансового обеспечения мероприятий, направленных на развитие автономного учреждения	0,00 ✓	4 076 833,00 ✓
3	Объем финансового обеспечения деятельности, связанной с выполнением работ или оказанием услуг, в соответствии с обязательствами перед страховщиком по обязательному социальному страхованию	0,00	0,00

2.9. Сведения о суммах плановых и кассовых поступлений (с учетом возвратов) и суммах плановых и кассовых выплат (с учетом восстановленных кассовых выплат), предусмотренных планом финансово-хозяйственной деятельности автономного учреждения в отчетном году

Наименование показателя	Код строки	Код по бюджетной классификации	Сумма, руб.											
			Всего		в том числе:									
					субсидия на финансовое обеспечение выполнения муниципального задания		субсидии, предоставляемые в соответствии с абзацем вторым пункта 1 статьи 78.1 Бюджетного кодекса Российской Федерации		субсидии на осуществление капитальных вложений		поступления от оказания услуг (выполнения работ) на платной основе и от иной приносящей доход деятельности			
			план	факт	план	факт	план	факт	план	факт	всего		из них гранты	
1	2	3	4	5	6	7	8	9	10	11	12	13	14	15
Поступления от доходов, всего в том числе:	100	X	28 477 293,98	28 477 293,98	18 552 333,42	18 552 333,42	4 076 833,00	4 076 833,00	-	-	5 848 127,56	5 848 127,56	-	-
Доходы от оказания платных услуг (работ) и компенсации затрат	101	130	24 400 299,01	24 400 299,01	18 552 333,42	18 552 333,42	-	-	-	-	5 847 965,59	5 847 965,59	-	-
Доходы от операций с активами	102	440	161,97	161,97	-	-	-	-	-	-	161,97	161,97	-	-
Иные субсидии, предоставленные из бюджета	103	180	4 076 833,00	4 076 833,00	-	-	4 076 833,00	4 076 833,00	-	-	-	-	-	-
Выплаты по расходам, всего в том числе:	200	X	28 990 524,86	28 116 711,45	18 552 333,42	18 327 457,70	4 076 833,00	4 076 833,00	-	-	6 361 358,44	5 712 420,75	-	-
из них оплата труда и начисления на выплаты по оплате труда	201	111	12 666 552,59	12 666 552,59	12 375 990,84	12 375 990,84	-	-	-	-	290 561,75	290 561,75	-	-
Иные выплаты персоналу, кроме оплаты труда	202	112	25 039,46	25 039,46	25 039,46	25 039,46	-	-	-	-	-	-	-	-
Взносы по обязательному социальному страхованию	203	119	3 797 307,77	3 797 307,77	3 709 557,83	3 709 557,83	-	-	-	-	87 749,94	87 749,94	-	-
Закупка товаров, работ, услуг в целях капитального ремонта государственного (муниципального) имущества	204	243	195 088,00	195 088,00	-	-	195 088,00	195 088,00	-	-	-	-	-	-
Расходы на закупку товаров, работ, услуг, всего	205	244	11 980 884,86	11 107 071,45	2 146 280,24	1 921 404,52	3 881 745,00	3 881 745,00	-	-	5 952 859,62	5 303 921,93	-	-
Уплата налога на имущество организаций и земельного налога	206	851	292 585,53	292 585,53	292 585,53	292 585,53	-	-	-	-	-	-	-	-
Уплата иных платежей	207	853	33 066,65	33 066,65	2 879,52	2 879,52	-	-	-	-	30 187,13	30 187,13	-	-

2.10. Суммы прибыли автономного учреждения после налогообложения:
 в 2018 году – 126956 руб. в 2017 году – 0,00 руб.
 (отчетном) (предшествующем отчетному)

**Раздел 3. Об использовании муниципального имущества,
закрепленного за учреждением**

3.1. Сведения о стоимости имущества, закрепленного за автономным учреждением на праве оперативного управления

N п/п	Наименование показателя	На начало отчетного года		На конец отчетного года	
		Балансовая стоимость, руб.	Остаточная стоимость, руб.	Балансовая стоимость, руб.	Остаточная стоимость, руб.
1	2	3	4	5	6
1	Общая стоимость имущества, находящегося у учреждения на праве оперативного управления	23 576 175,62	1 951 303,46	24 542 400,94	1 966 927,84
2	Общая стоимость недвижимого имущества, находящегося у учреждения на праве оперативного управления	16 469 105,25	906 442,52	16 469 105,25	653 481,92
3	Общая стоимость недвижимого имущества, находящегося у учреждения на праве оперативного управления и переданного в аренду	0,00	0,00	0,00	0,00
4	Общая стоимость недвижимого имущества, находящегося у учреждения на праве оперативного управления и переданного в безвозмездное пользование	156 970,49	9 386,84	156 970,49	6 765,43
5	Общая стоимость движимого имущества, находящегося у учреждения на праве оперативного управления	7 107 070,37	1 044 860,94	8 002 228,83	1 313 445,92
6	Общая стоимость движимого имущества, находящегося у учреждения на праве оперативного управления и переданного в аренду	0,00	0,00	0,00	0,00
7	Общая стоимость движимого имущества, находящегося у учреждения на праве оперативного управления и переданного в безвозмездное пользование	170 944,06	0,00	170 944,06	0,00
8	Общая стоимость особо ценного движимого имущества, находящегося у учреждения на праве оперативного управления	4 589 105,15	1 044 860,94	6 026 505,15	1 313 445,92

3.2. Сведения о стоимости недвижимого имущества, приобретенного автономным учреждением в отчетном году за счет средств, выделенных учреждению на указанные цели органом, осуществляющим функции и полномочия учредителя, и за счет доходов, полученных от платных услуг и иной приносящей доход деятельности


N п/п	Наименование показателя	На конец отчетного года	
		Балансовая стоимость, руб.	Остаточная стоимость, руб.
1	2	3	4
1	Общая стоимость недвижимого имущества, приобретенного учреждением за счет средств, выделенных учреждению на указанные цели органом, осуществляющим функции и полномочия учредителя	0,00	0,00
2	Общая стоимость недвижимого имущества, приобретенного учреждением за счет доходов, полученных от платных услуг и иной приносящей доход деятельности	0,00	0,00

3.3. Сведения об общей площади и количестве объектов имущества, закрепленного за автономным учреждением на праве оперативного управления, а также находящегося у учреждения на основании договора аренды или безвозмездного пользования

N п/п	Наименование показателя	На начало отчетного года	На конец отчетного года
		3	4
1	Количество объектов недвижимого имущества, находящегося у учреждения на праве оперативного управления, единицы	13	13
2	Общая площадь объектов недвижимого имущества, находящегося у учреждения на праве оперативного управления, м ²	5523,70	5523,70
3	Общая площадь объектов недвижимого имущества, находящегося у учреждения на праве оперативного управления и переданного в аренду, м ²	0,00	0,00
4	Общая площадь объектов недвижимого имущества, находящегося у учреждения на праве оперативного управления и переданного в безвозмездное пользование, м ²	37,90	37,90
5	Общая площадь объектов недвижимого имущества, находящегося у учреждения на основании договора аренды, м ²	0,00	0,00
6	Общая площадь объектов недвижимого имущества, находящегося у учреждения на основании договора безвозмездного пользования, м ²	0,00	0,00

3.4. Объем средств, полученных от распоряжения в установленном порядке имуществом, находящимся у автономного учреждения на праве оперативного управления - 0,00 руб.

Руководитель автономного учреждения


(подпись)

Бортник Н.В.
(фамилия, имя, отчество
(при наличии))

Главный бухгалтер автономного учреждения


(подпись)

Тукоева Л.А.
(фамилия, имя, отчество
(при наличии))



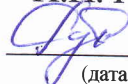
ЛИСТ СОГЛАСОВАНИЯ

МАДОУ Д/С № 124

Согласовано


Главный специалист отдела
дошкольного образования

И.П. Рундо

 08.04.2019
(дата согласования)


Начальник отдела дошкольного
образования

С.А. Фокина

 09.04.2019
(дата согласования)

Отдел отчетности и финансового
обеспечения МКУ ФИС КСП


Л.Н. Шурпик

 12.04.19
12.04.2019
12.04.2019
(дата согласования)

Отдел планирования и анализа
МКУ ФИС КСП


Е.О. Гоголь

доработ. и 24.2.4 - 21.09.19.

 Тагучева
12.04.2019
(дата согласования)


Директор МКУ ФИС КСП

Т.А. Судницына

 15.04.2019
(дата согласования)

Заместитель председателя
комитета по образованию

Н.А. Ивкова

 15.04.2019
(дата согласования)